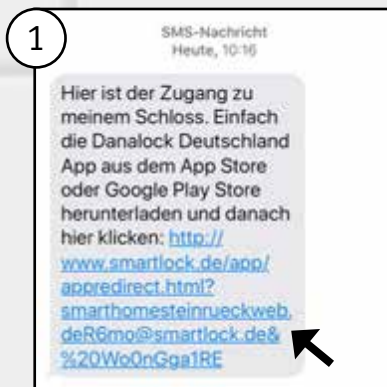


Anleitung zur Warenabholung außerhalb der Öffnungszeiten

Zugang zum Haupteingang:



Nach Bekanntgabe Ihrer Mobilfunknummer erhalten Sie eine SMS mit einem digitalen Zugang und Ihrem persönlichen Abholcode (hier nicht angezeigt). Folgen Sie dem Link.



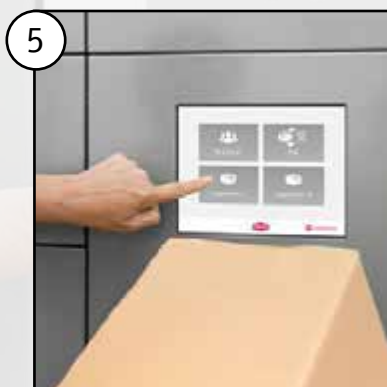
Folgen Sie den angezeigten Hinweisen.



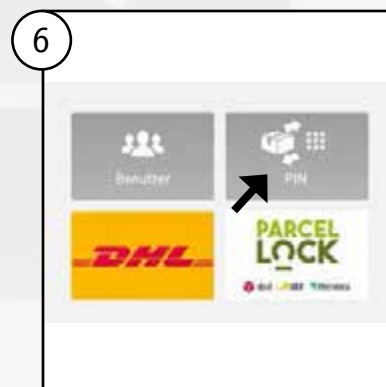
Dieses Bild erhalten Sie, wenn auf Ihrem Handy der Gastzugang eingerichtet ist.



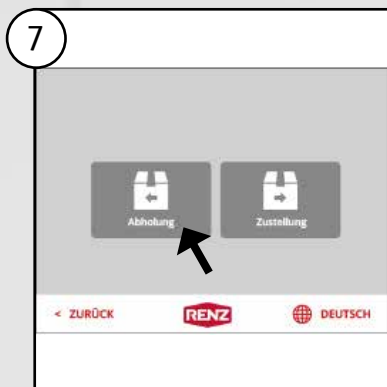
Sobald Sie im Bluetooth-Bereich unseres Haupteinganges stehen und die App öffnen, wird dieses Bild links angezeigt. Ein Touch auf den grünen Kreis und schon öffnet sich die Tür. Herzlich willkommen!



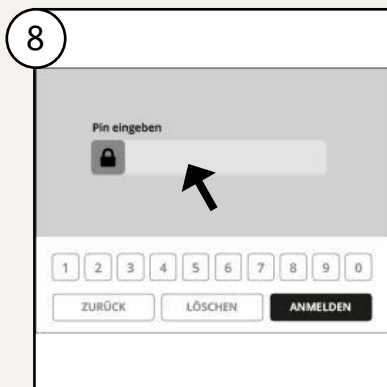
Nachdem Sie nun Ihren Abhol-Code (steht in Ihrer SMS) für unsere Steinrück Paketkastenanlage erhalten haben, steht der problemlosen Warenabholung außerhalb den regulären Geschäftszeiten nichts mehr im Wege.



Dies ist die Startoberfläche der Paketkastenanlage. Für Sie ist nur das rechte obere Feld, welches mit PIN bezeichnet ist, relevant. Drücken Sie nun auf dem Touchscreen auf das Feld PIN.



Als nächstes sehen Sie die dargestellte Bedienoberfläche. Drücken Sie auf das Feld mit der Bezeichnung **Abholung**.



Wie im Bild zu sehen, haben Sie nun die Möglichkeit, Ihren **Abhol-Code** mit Hilfe des Tastenfeldes einzugeben. Drücken Sie nach Eingabe des Codes unten rechts auf das Feld **Anmelden**.



Es wird sich sofort das Fach, in welchem die von Ihnen bestellte Ware hinterlegt ist, öffnen. Schließen Sie nach Entnahme der Ware bitte das offene Fach wieder. Durch Drücken des „Tür auf“ Tasters rechts an der Schiebetür verlassen Sie wieder unser Gebäude.